

# FACOLTÀ DI MEDICINA E ODONTOIATRIA

GIUNTA DI FACOLTÀ  
10/07/2019

*AUDIZIONE DELLA FACOLTÀ DI  
MEDICINA E ODONTOIATRIA –  
RELAZIONE AL NVA*

FACOLTÀ DI MEDICINA  
E ODONTOIATRIA



SAPIENZA  
UNIVERSITÀ DI ROMA

# FACOLTÀ DI MEDICINA E ODONTOIATRIA

In data 17/06/2019 alle ore 14 si è riunito il Nucleo di Valutazione di Ateneo, per lo svolgimento dell'audizione della Facoltà di Medicina e Odontoiatria.

## Presenti:

- Membri del NVA: Cristiano Violani (Coordinatore), Nadir Maraladi, Ruggero Matteucci, Gabriella Salinetti, Blal Manuel Ismail Farag.
- Team Qualità: Lucia Antonini. - Ufficio di Supporto Strategico e Programmazione
- Facoltà: Antonella Polimeni (Preside), Francesco Violi (Direttore del Dipartimento di Medicina Interna e Specialità Mediche), Domenico Alvaro (Direttore del Dipartimento di Medicina Traslazionale e di Precisione), Stefano Ferracuti (Dipartimento di Neuroscienze Umane), Antonio Greco (Direttore del Dipartimento di Organi di Senso), Ersilia Barbato (Direttrice del Dipartimento di Scienze Odontostomatologiche e Maxxillo Facciali), Felice Giangaspero (Direttore del Dipartimento di Scienze Radiologiche, Oncologiche e Anatomo Patologiche), Antonio Angeloni (Dipartimento di Medicina Sperimentale), Anna Rita Vestri (Coordinatrice del Comitato di Monitoraggio), Piero Cascone (Coordinatore della CPDS), Cinzia Castellani (Manager Didattico) Carlotta Forcesi (Rad di Facoltà), Daniela De Sanctis (Coordinatrice dell'Ufficio di Facoltà), Edoardo Trebbi (studente componente della CPDS) e Tommaso Proganò (Rad del Dipartimento di Scienze Cardiovascolari, Respiratorie, Nefrologiche, Anestesiologiche e Geriatriche, in rappresentanza del Direttore).

# FACOLTÀ DI MEDICINA E ODONTOIATRIA

## RELAZIONE AL NUCLEO DI VALUTAZIONE DI ATENEI SUL RAGGIUNGIMENTO DEGLI OBIETTIVI STRATEGICI DI RICERCA E DIDATTICA FACOLTÀ DI MEDICINA E ODONTOIATRIA



**MONITORAGGIO PIANO STRATEGICO TRIENNALE DI FACOLTÀ  
2018-2021**



**ASSICURAZIONE DELLA QUALITÀ DELLA DIDATTICA**

# FACOLTÀ DI MEDICINA E ODONTOIATRIA

## MONITORAGGIO PIANO STRATEGICO DI FACOLTÀ 2018-2021

**LINEE STRATEGICHE  
DELLA FACOLTÀ DI MEDICINA E ODONTOIATRIA  
in correlazione con gli Obiettivi dell'Ateneo**

**STRATEGIE DI MONITORAGGIO  
DELL'ATTIVITÀ DI RICERCA DEI DIPARTIMENTI**

**STRATEGIE PER  
ORGANIZZAZIONE, SERVIZI E TERZA MISSIONE**

# FACOLTÀ DI MEDICINA E ODONTOIATRIA

## LINEE STRATEGICHE DELLA FACOLTÀ DI MEDICINA E ODONTOIATRIA

Ambito Strategico	Obiettivi di Facoltà	Obiettivi di Ateneo	Azione	Indicatore
Questionari OPIS	<ul style="list-style-type: none"> <li>Miglioramento compliance compilazione</li> </ul>	5.32 Realizzare un nuovo sistema per la raccolta e l'analisi delle opinioni degli studenti sulla qualità della didattica (OPIS)	Individuare modalità di somministrazione alternative	Incremento del 10%
Aule ed infrastrutture	<ul style="list-style-type: none"> <li>Miglioramento manutenzione delle dotazioni e strutturali delle aule</li> </ul>	4.1 Migliorare la qualità e la varietà degli spazi dedicati alla didattica e alla ricerca – 4.1 bis Interventi edilizi di riqualificazione/adequamento degli spazi per gli studenti	Adeguamento e ammodernamento strutture, wi-fi e sistemi audiovisivi	Numero di interventi di installazione di nuovi sistemi audiovisivi e di adeguamento strutturale aule
Attività Pratiche Professionalizzanti	<ul style="list-style-type: none"> <li>Ottimizzazione quali-quantitativa APP</li> </ul>	Assicurare una didattica sostenibile e qualificata, anche a livello internazionale	Attivazione di corsi di formazione per tutor responsabile di tirocinio Implementazione laboratori per attività di simulazione	Numero di tutor formati Realizzazione di skill lab con alta tecnologia
Internazionalizzazione	<ul style="list-style-type: none"> <li>Aumento offerta formativa in lingua inglese</li> <li>Implementazione accordi Erasmus e altre piattaforme internazionali</li> </ul>	1.2 Favorire il potenziamento dell'offerta formativa relativa ai corsi di studio internazionali	Proposte di nuove istituzioni e attività formative english-friendly  Potenziamento ufficio rapporti internazionali di Facoltà	Numero nuove proposte  Numero accordi internazionali
Sostenibilità didattica	<ul style="list-style-type: none"> <li>Aumento del rapporto docente/discenti</li> <li>Garanzia continuità didattica</li> </ul>	5.6 Supportare il reclutamento di nuovi professori e ricercatori	Monitoraggio delle quiescenze in relazione al ruolo Monitoraggio copertura e carichi didattici SSD Upgrade RU-PA	Carico didattico PO, PA, RU Carico didattico RTD

# FACOLTÀ DI MEDICINA E ODONTOIATRIA



# FACOLTÀ DI MEDICINA E ODONTOIATRIA

## STRATEGIE DI MONITORAGGIO DELL'ATTIVITÀ DI RICERCA DEI DIPARTIMENTI

- Ricognizione della produttività Scientifica sul sistema di Ateneo IRIS;
- Ricognizione della partecipazione a bandi competitivi nazionali ed internazionali;
- Valutazione VQR;
- Valutazione dell'attrattività dei Docenti e Dottorandi stranieri;
- Riconoscimenti internazionali e nazionali;
- Numero di Docenti che hanno conseguito l'Abilitazione Nazionale;
- Brevetti, spin-off

# FACOLTÀ DI MEDICINA E ODONTOIATRIA

**RENDICONTO SINTETICO ATTIVITÀ SVOLTE  
DAL 01/11/2018**



**Gruppo di lavoro per il monitoraggio delle attività di  
ricerca interdipartimentale e il fundraising**



# FACOLTÀ DI MEDICINA E ODONTOIATRIA

## STRATEGIE PER ORGANIZZAZIONE, SERVIZI E TERZA MISSIONE

AMBITO STRATEGICO	OBIETTIVI DI FACOLTÀ	OBIETTIVI DI ATENEEO	AZIONE	INDICATORE
Assetto dipartimentale	Raggiungere la consistenza numerica prevista dalla soglia di Legge/Statuto Sapienza		Concertare migrazioni e riagggregazioni di personale docente tenuto conto delle affinità culturali, esigenze logistiche, assistenziali e di ricerca	Raggiungimento delle soglie nella totalità dei Dipartimenti
Valorizzare e sviluppare le attività di terza missione	Creazione di spin-off di ricerca in partnership pubblico-privato con istituzioni locali, nazionali e internazionali Promuovere iniziative di placement. Promuovere formazione post-laurea.	3.1 Promuovere attività di public engagement anche in partnership con istituzioni locali, nazionali e internazionali	Individuare ambiti di ricerca, aziende interessate e promuovere iniziative di Facoltà per migliorare la comunicazione con gli stakeholders e con la società	Incremento del 10% rispetto all'anno precedente
Servizi istituzionali e generali	Assicurare qualità, trasparenza, semplificazione e partecipazione	5.1 Promuovere la digitalizzazione delle procedure amministrative – 3.8 Realizzazione di un magazine digitale di comunicazione scientifica destinato anche ad un pubblico internazionale – 3.13 Assicurare la diffusione delle strategie e delle politiche di Ateneo	-Identificare e garantire standard di qualità dei servizi -Assicurare la qualità e la trasparenza delle informazioni	Incremento del 10% rispetto all'anno precedente

# FACOLTÀ DI MEDICINA E ODONTOIATRIA



**ASSICURAZIONE DELLA  
QUALITA' DIDATTICA**  
*Prof.ssa Anna Rita Vestri*

# Risultati indagine Opis 2017/18

Facoltà di Medicina e Odontoiatria



SAPIENZA  
UNIVERSITÀ DI ROMA

Prof.ssa Anna Rita Vestri  
Coordinatore Comitato di Monitoraggio

10 Luglio 2019

# Questionari compilati per Facoltà

## Elaborazioni NVA

Facoltà	Studenti Frequentanti			
	2016/17		2017/18	
	Totali	Diff % a.a. prec	Totali	Diff % a.a. prec
Architettura	12,345	4.37%	15,248	23.52%
Economia	18,662	17.59%	21,084	12.98%
<b>Farmacia e Medicina</b>	<b>54,368</b>	<b>18.69%</b>	<b>107,422</b>	<b>97.58%</b>
Giurisprudenza	8,444	19.96%	10,807	27.98%
Ingegneria Civile e Industriale	26,802	15.08%	33,425	24.71%
Ingegneria dell'Informazione, Inf e Stat	20,380	24.72%	25,328	24.28%
Lettere e Filosofia	35,441	16.39%	39,938	12.69%
<b>Medicina e Odontoiatria</b>	<b>54,617</b>	<b>47.81%</b>	<b>125,068</b>	<b>128.99%</b>
<b>Medicina e Psicologia</b>	<b>27,361</b>	<b>34.94%</b>	<b>60,556</b>	<b>121.32%</b>
Scienze Matematiche, Fisiche e Nat.	24,801	17.11%	31,261	26.05%
Scienze Politiche, Sociologia, Comun	18,559	18.57%	24,436	31.67%
<b>Tutte</b>	<b>301,780</b>	<b>23.33%</b>	<b>494,573</b>	<b>63.89%</b>

Studenti Non Frequentanti			
2016/17		2017/18	
Totali	Diff % a.a. prec	Totali	Diff % a.a. prec
2,571	2.72%	2,776	7.97%
10,401	17.09%	11,505	10.61%
<b>4,937</b>	<b>26.01%</b>	<b>12,493</b>	<b>153.05%</b>
7,549	1.36%	8,434	11.72%
6,569	25.08%	7,769	18.27%
6,834	35.33%	7,955	16.40%
23,943	14.69%	26,950	12.56%
<b>3,501</b>	<b>148.83%</b>	<b>17,697</b>	<b>405.48%</b>
<b>9,168</b>	<b>26.18%</b>	<b>24,360</b>	<b>165.71%</b>
7,018	20.21%	9,326	32.89%
12,392	6.95%	16,168	30.47%
<b>94,883</b>	<b>18.56%</b>	<b>145,433</b>	<b>53.28%</b>

Fonte: NVA - Valutazione delle opinioni degli studenti sulla didattica a.a. 2017/18

Oggetto della valutazione:

- 2016/17 valutazione dei singoli insegnamenti
- 2017/18 valutazione dei singoli moduli degli insegnamenti integrati e delle co-docenze

# Questionari compilati

## Elaborazioni CM su dati Opis 2017/18

Stima del numero di questionari compilati per la valutazione degli **insegnamenti integrati 2017/18**

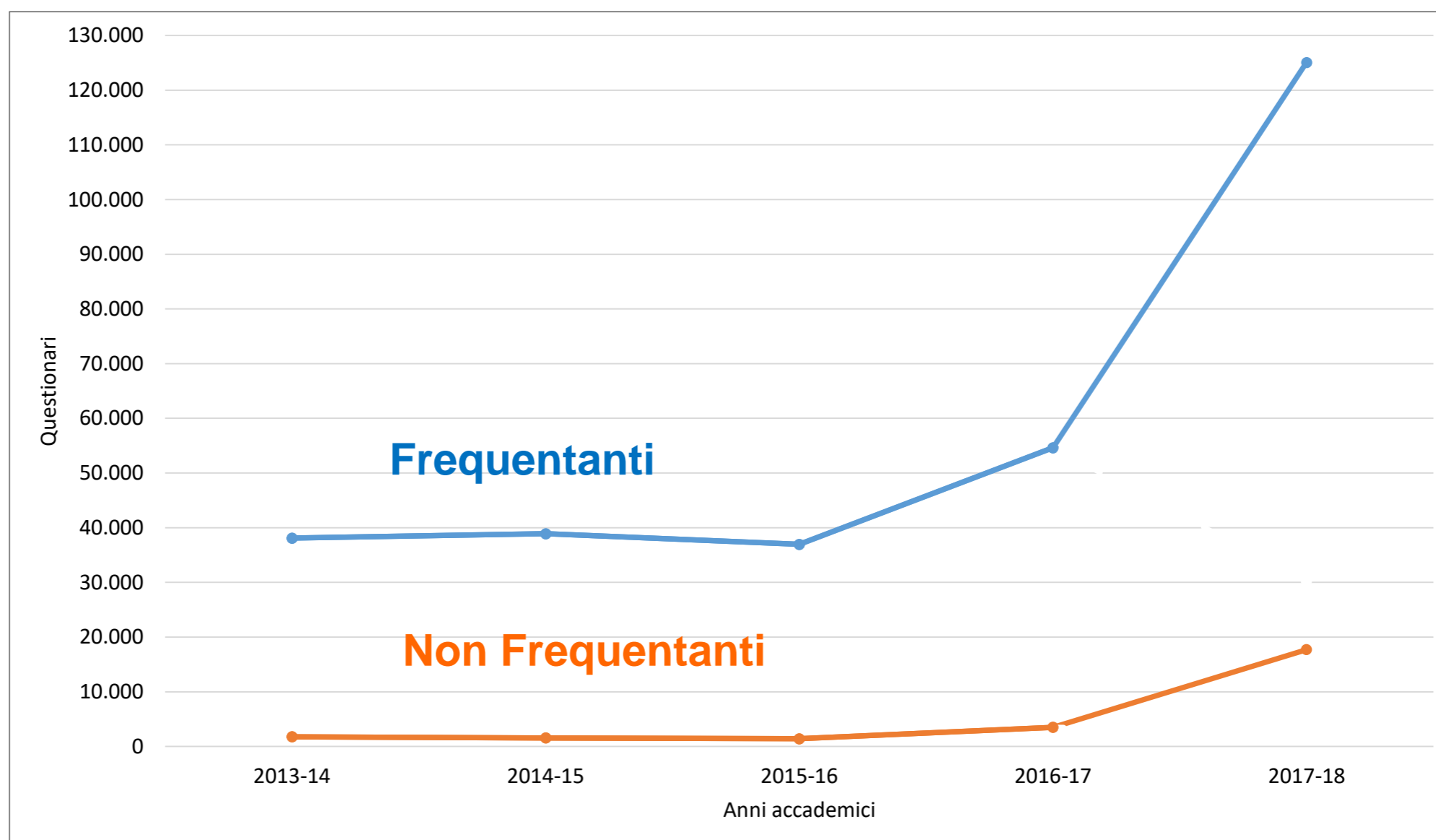
**Obiettivo:** ridimensionare il dato e confrontarlo con gli a.a. precedenti

Facoltà	Studenti Frequentanti				Studenti Non Frequentanti			
	Singoli moduli		Corso Integrato		Singoli moduli		Corso Integrato	
	Totali	Diff % a.a. prec	Totali	Diff % a.a. prec	Totali	Diff % a.a. prec	Totali	Diff % a.a. prec
Medicina e Odontoiatria	125,068	128,99%	30,160	-44.78%	17,697	405,48%	3,205	-8.45%
Farmacia e Medicina	107,422	97.58%	35,303	-35.07%	12,493	153.05%	4,540	-8.05%

- **Metodo di stima:** rapporto tra il numero di questionari compilati per ciascun modulo di un insegnamento diviso il numero totale dei docenti dell'insegnamento

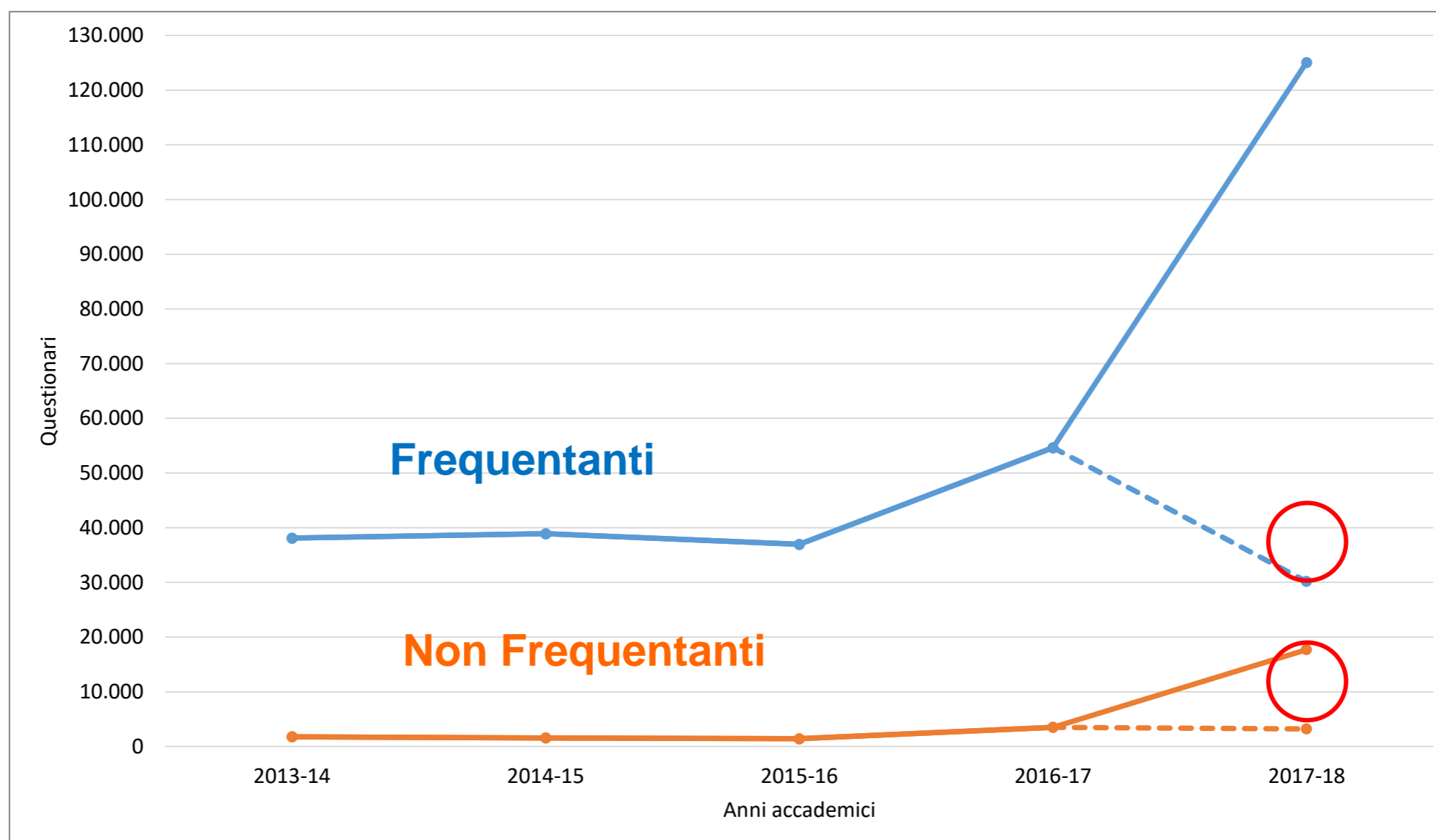
# Questionari compilati per anno accademico

Valutazione dei corsi integrati fino al 2016/17 e dei singoli moduli 2017/18 (dati NVA)



# Questionari compilati per anno accademico

Valutazione dei corsi integrati - 2017/18 stime CM





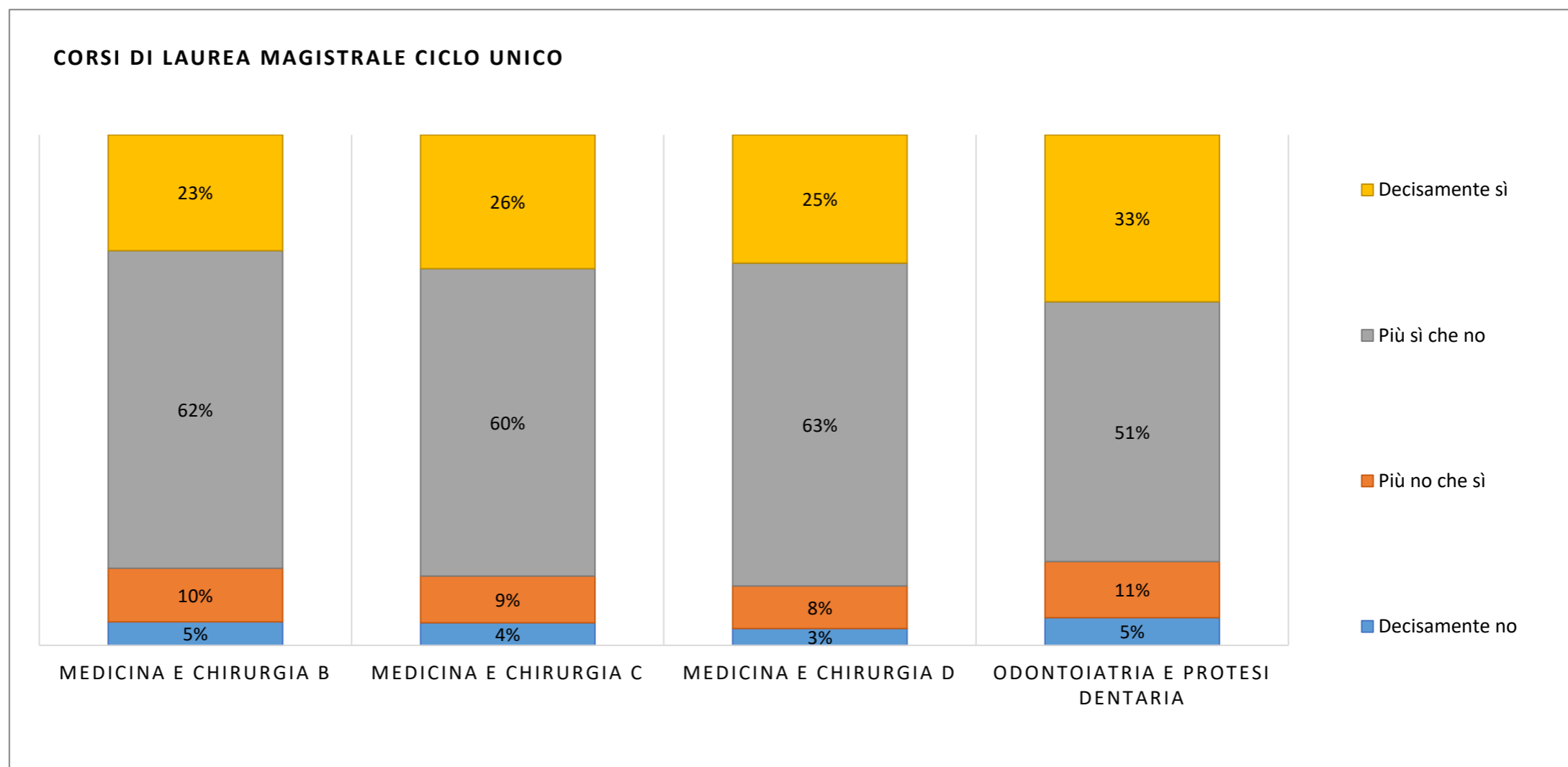
# Numero medio di questionari compilati per studente

Facoltà	a.a. 2017/18			
	Questionari compilati	Iscritti	Numero medio di questionari per studente	
Architettura	18,024	5,126	3.52	
Economia	32,589	8,260	3.95	<b>Stima CM</b>
<b>Farmacia e Medicina</b>	<b>119,915</b>	<b>12,128</b>	<b>9.89</b>	<b>3.29</b>
Giurisprudenza	19,241	6,329	3.04	
Ingegneria Civile e Industriale	41,194	10,526	3.91	
Ingegneria dell'Informazione, Inf. e Stat.	33,283	7,847	4.24	
Lettere e Filosofia	66,888	18,406	3.63	
<b>Medicina e Odontoiatria</b>	<b>142,765</b>	<b>8,538</b>	<b>16.72</b>	<b>3.91</b>
<b>Medicina e Psicologia</b>	<b>84,916</b>	<b>7,519</b>	<b>11.29</b>	
Scienze Matematiche, Fisiche e Naturali	40,587	8,759	4.63	
Scienze Politiche, Sociologia, Comun.	40,604	9,925	4.09	
<b>Tutte</b>	<b>640,006</b>	<b>103,363</b>	<b>6.19</b>	

Fonte: NVA. Valutazione delle opinioni degli studenti sulla didattica a.a. 2017/18

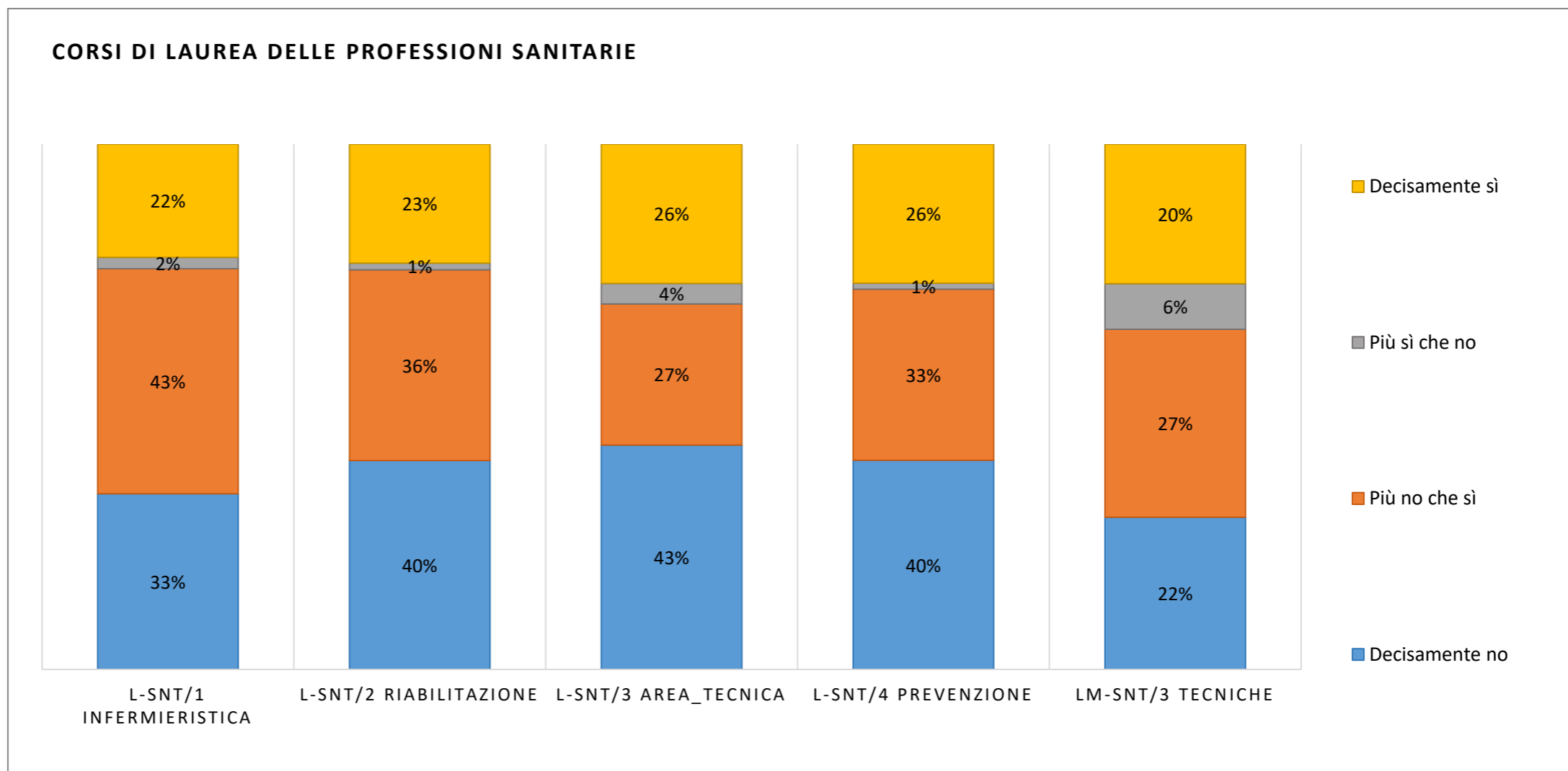
# Soddisfazione complessiva a.a. 2017/18

Dom 12. Sono complessivamente soddisfatto di come è stato svolto questo insegnamento?



# Soddisfazione complessiva a.a. 2017/18

Dom 12. Sono complessivamente soddisfatto di come è stato svolto questo insegnamento?



# Suggerimenti degli studenti frequentanti

## Elaborazioni CM su dati Opis 2017/18

Suggerimenti	CLM B	CLM C	CLM D	Odontoiatria	Facoltà
<b>1. Alleggerire il carico didattico complessivo</b>	<b>16.89%</b>	<b>16.88%</b>	<b>14.40%</b>	13.67%	<b>15.64%</b>
2. Aumentare l'attività di supporto didattico	13.18%	12.78%	16.73%	14.14%	<b>12.30%</b>
3. Fornire più conoscenze di base	7.72%	8.25%	7.45%	9.89%	<b>9.34%</b>
4. Eliminare dal programma argomenti già trattati in altri insegnamenti	10.34%	10.63%	9.54%	8.23%	<b>9.65%</b>
5. Migliorare il coordinamento con altri insegnamenti	13.70%	10.40%	10.14%	12.48%	<b>11.12%</b>
6. Migliorare la qualità del materiale didattico	13.69%	12.73%	13.40%	14.49%	<b>12.99%</b>
7. Fornire in anticipo il materiale didattico	10.82%	11.60%	13.42%	9.73%	<b>12.88%</b>
<b>8. Inserire prove d'esame intermedie</b>	12.04%	15.81%	13.40%	<b>16.72%</b>	<b>14.94%</b>
9. Attivare insegnamenti serali	1.62%	0.91%	1.51%	0.65%	<b>1.13%</b>

Elaborazioni Comitato di Monitoraggio su dati Opis - InfoSapienza

# Suggerimenti degli studenti frequentanti

## Elaborazioni CM su dati Opis 2017/18

Suggerimenti	L-SNT/1	L-SNT/2	L-SNT/3	L-SNT/4	LM-SNT/3	Facoltà
<b>1. Alleggerire il carico didattico complessivo</b>	15.93%	<b>14.95%</b>	14.07%	15.58%	<b>15.69%</b>	<b>15.64%</b>
2. Aumentare l'attività di supporto didattico	9.52%	10.41%	10.67%	10.94%	9.96%	<b>12.30%</b>
3. Fornire più conoscenze di base	10.08%	13.00%	13.10%	13.26%	13.68%	<b>9.34%</b>
4. Eliminare dal programma argomenti già trattati in altri insegnamenti	9.38%	8.75%	9.22%	8.23%	12.68%	<b>9.65%</b>
5. Migliorare il coordinamento con altri insegnamenti	10.46%	12.11%	12.36%	9.42%	8.15%	<b>11.12%</b>
6. Migliorare la qualità del materiale didattico	12.05%	<b>14.22%</b>	14.41%	10.86%	9.26%	<b>12.99%</b>
<b>7. Fornire in anticipo il materiale didattico</b>	13.89%	13.65%	<b>15.21%</b>	<b>17.17%</b>	12.07%	<b>12.88%</b>
<b>8. Inserire prove d'esame intermedie</b>	<b>17.80%</b>	12.47%	9.57%	14.06%	14.89%	<b>14.94%</b>
9. Attivare insegnamenti serali	0.90%	0.44%	1.40%	0.48%	3.62%	<b>1.13%</b>

Elaborazioni Comitato di Monitoraggio su dati Opis - InfoSapienza

***SI RINGRAZIA PER LA CORTESE ATTENZIONE***